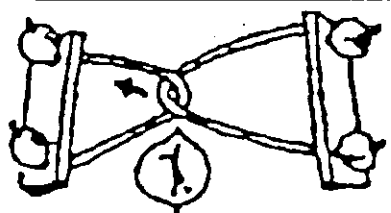


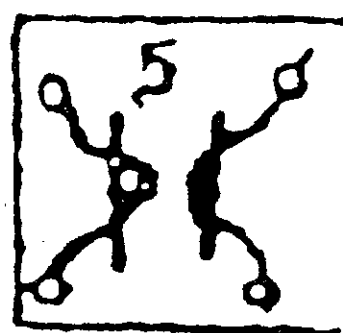


LÖSUNG

CE Nicht für Kinder unter 3 Jahren.
www.toys-for-all.com

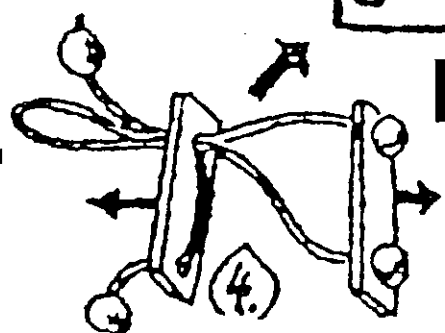
INDISCHER SEILTRICK



Schlaufe




Teile
auseinander
ziehen !



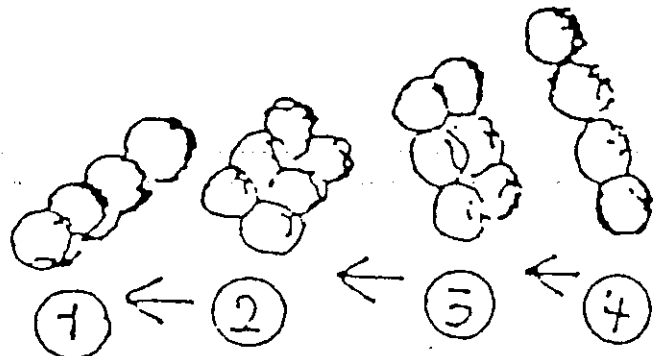
Fertig

Art.Nr. 100595



LÖSUNG

**RÄTSELHAFTE
PYRAMIDE 4-TEILIG**

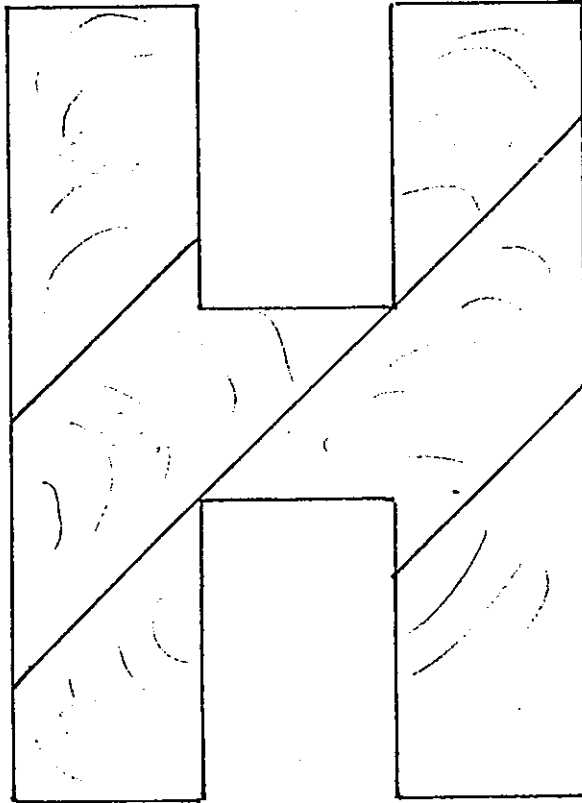


CE Nicht für Kinder unter 3 Jahren.
www.toys-for-all.com

Art.Nr. 100594

Art. NR. 0581

H-Puzzle



4
*your
brain*

3-D Puzzles

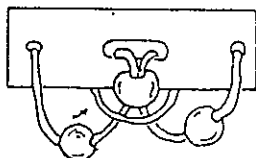
CE

by
www.toys-for-all.com


LÖSUNG

CE Nicht für Kinder unter 3 Jahren.
www.toys-for-all.com

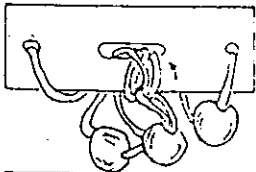
HANIBALS BALLSPIEL



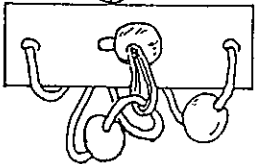
Schlaufe über erste Kugel bringen



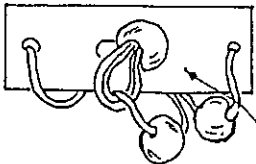
Schlaufe über zweite Kugel, links, bringen



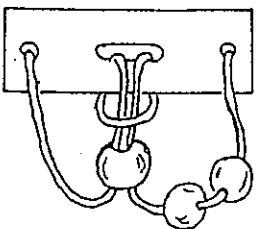
Dort anfassen und alles nach vorn durchziehen



Erste Kugel über Schlaufe und Doppelband zum Brett schieben




Zweite Kugel durch Doppelschlaufe ziehen



Von hinten fassen, alles durchziehen und ordnen

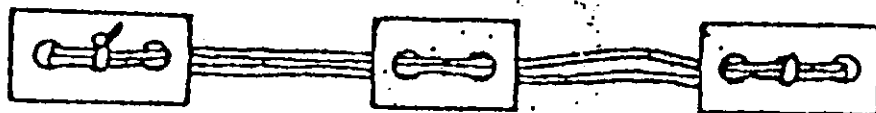
Art.Nr. 100576



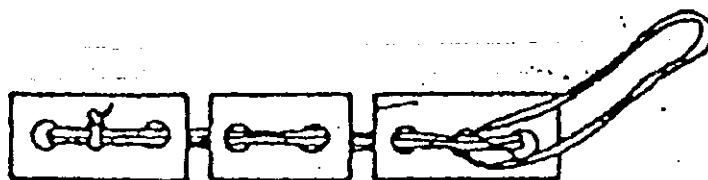
LÖSUNG

CE Nicht für Kinder unter 3 Jahren.
www.toys-for-all.com

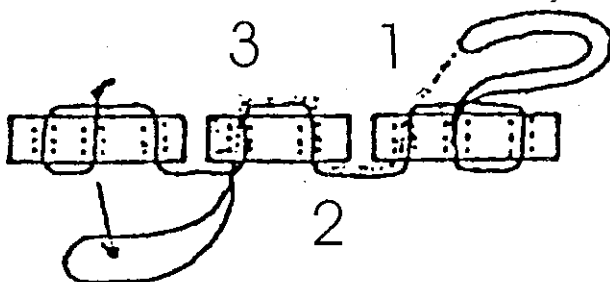
BRETTCHENSPIEL



1. Zusammenschieben, Schlaufe bilden




2. Schlaufe durch Loch 1 + 2 + 3



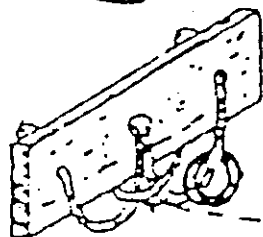
3. Endklotz durch Schlaufe stecken und die Schlaufe zurückziehen.

Art.Nr. 100575



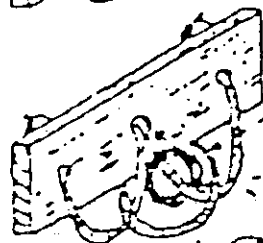
LÖSUNG

ZAUBERRING

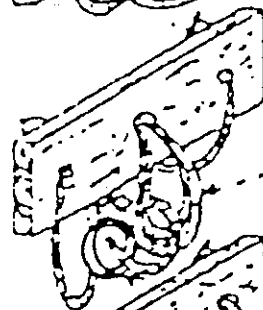


Schlaufe

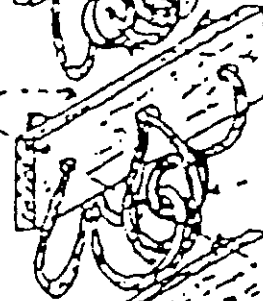
CE Nicht für Kinder unter 3 Jahren.
www.toys-for-all.com




Von vorn die Schlaufe vorziehen und Ring von rechts unten nach oben durch die Schlaufe schieben



Beide Bänder über dem Ring fasse und damit die Schlaufe nach vorne durchziehen.



Den Ring links von den entstandenen Doppelschlaufen durch die Doppelschlaufen nach rechts bringen.



Die Bänder von hinten fassen, durch das Loch ziehen, Ring nach links durch die Schlaufe schieben und Bänder ordnen.

Gleicher Weg zurück.


Art.Nr. 100573



LÖSUNG

DAS WILDE DREIECK

①



Schleife zum Loch
der Kugel


②



Kugel durch Schlaufe
und dann durchziehen

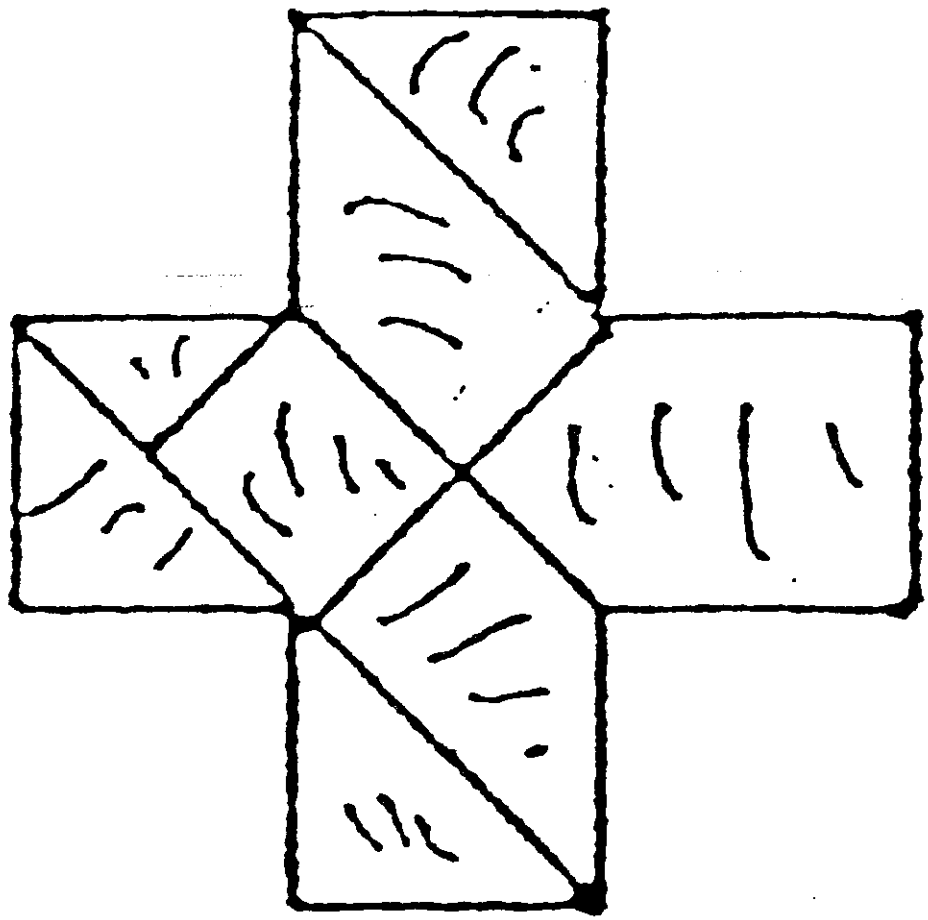
CE Nicht für Kinder unter 3 Jahren.
www.toys-for-all.com

Art.Nr: 100571



LÖSUNG

DAS KREUZ



CE Nicht für Kinder unter 3 Jahren.
www.toys-for-all.com

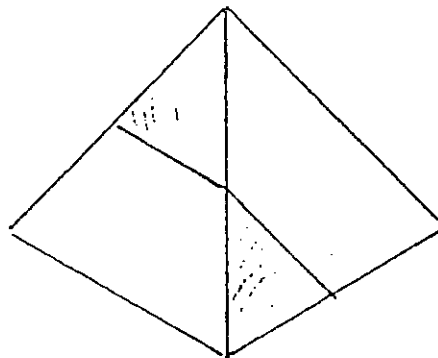
Art.Nr. 100530



LÖSUNG


PYRAMIDE

2-TEILIG



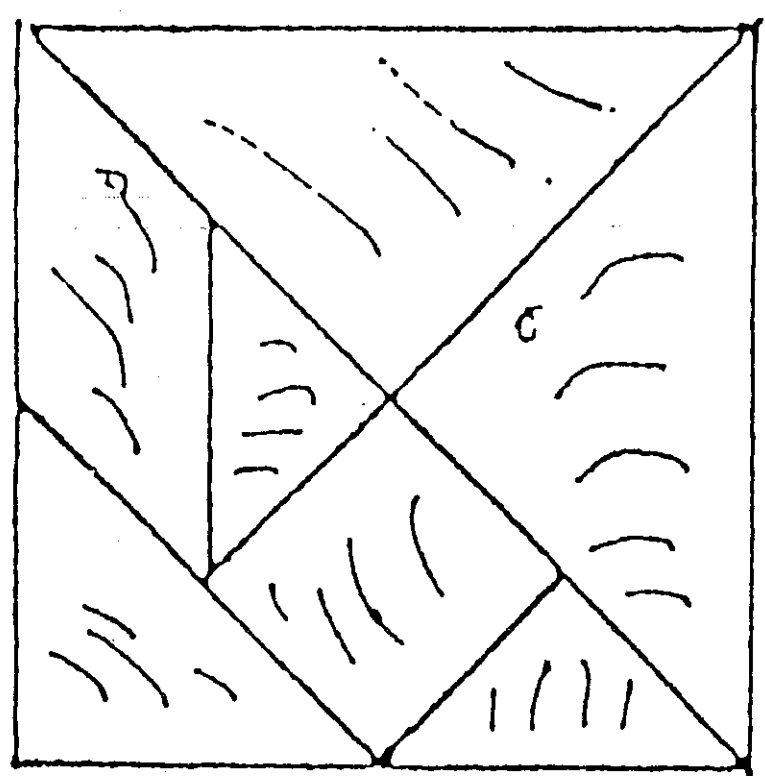
CE Nicht für Kinder unter 3 Jahren.
www.toys-for-all.com

Art.Nr. 100512




LÖSUNG

QUADRAT-PUZZLE



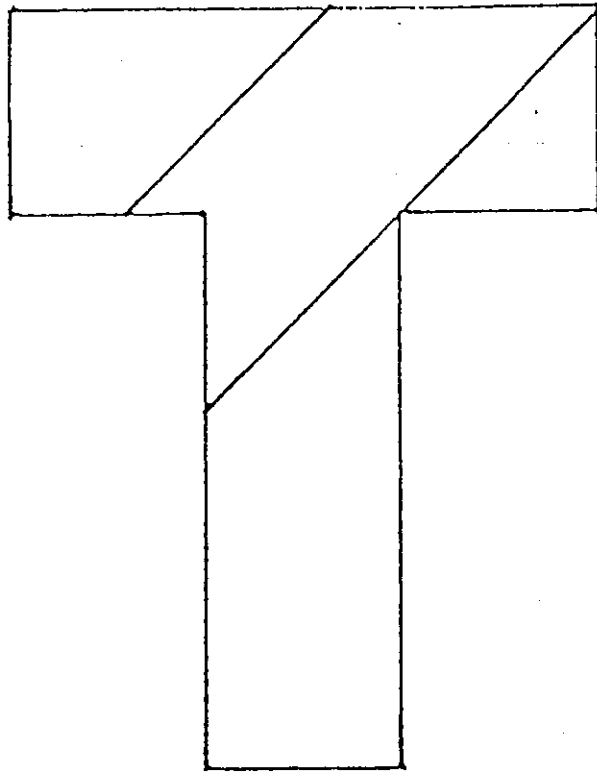
CE Nicht für Kinder unter 3 Jahren.
www.toys-for-all.com

Art.Nr. 100511




LÖSUNG

T-PUZZLE



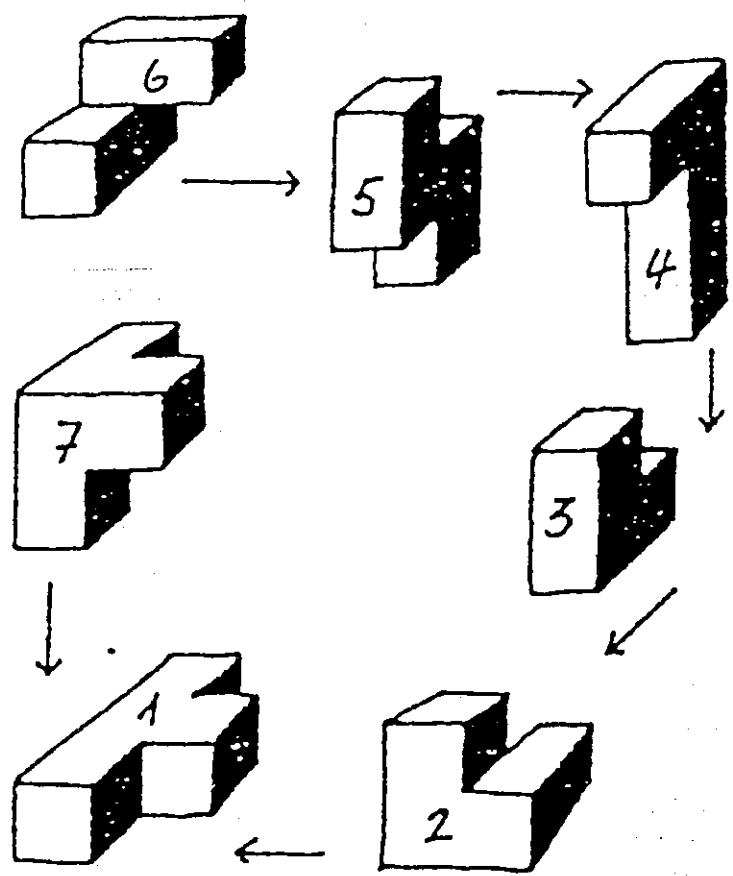
CE Nicht für Kinder unter 3 Jahren.
www.toys-for-all.com

Art.Nr. 100510




LÖSUNG

OSTFRIESENPUZZLE



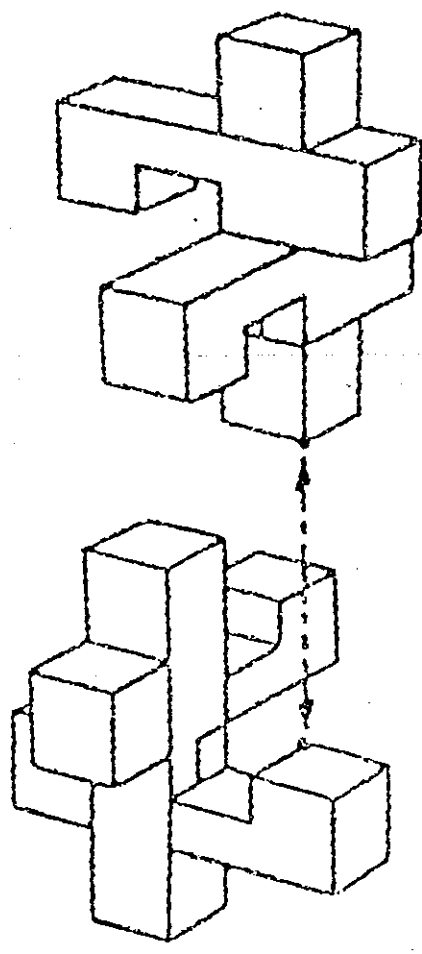
CE Nicht für Kinder unter 3 Jahren.
www.toys-for-all.com

Art.Nr. 100507




LÖSUNG

MINITEUFELSKNOTEN

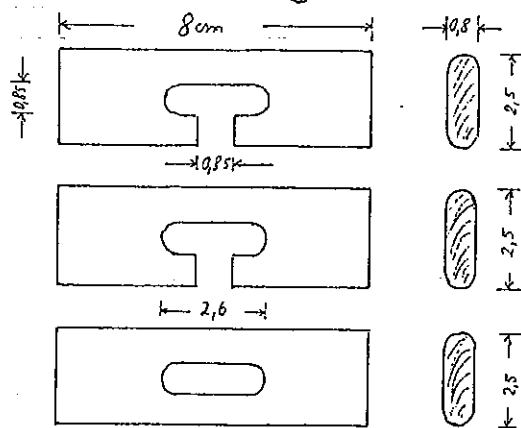
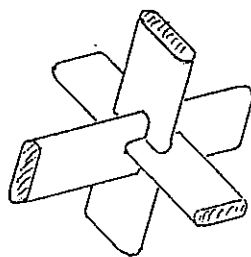


Art.Nr. 100851



LÖSUNG


DAS RÄTSELHAFTE KREUZ



CE Nicht für Kinder unter 3 Jahren.
www.toys-for-all.com

Art.Nr. 100589

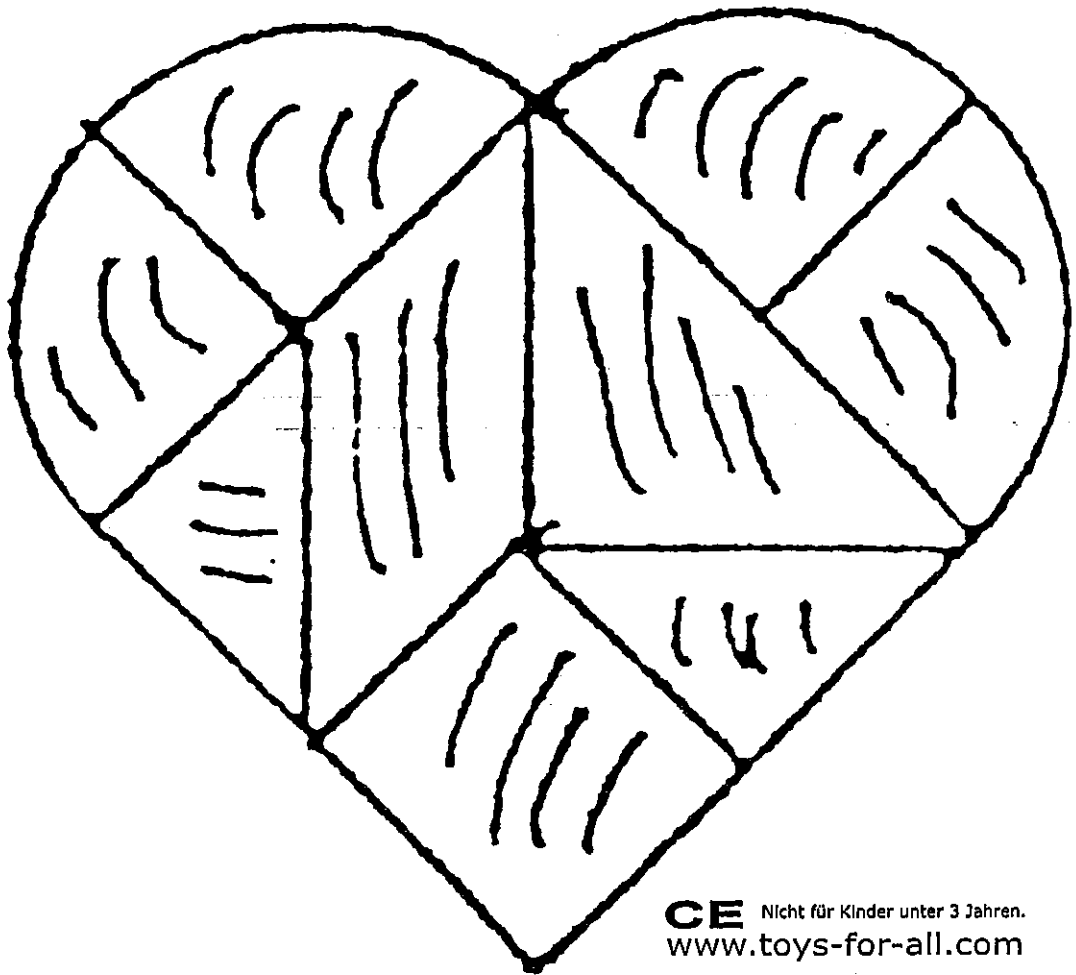
100531



LÖSUNG

DAS


GEBROCHENE HERZ



CE Nicht für Kinder unter 3 Jahren.
www.toys-for-all.com

Art.Nr. 100582

100538

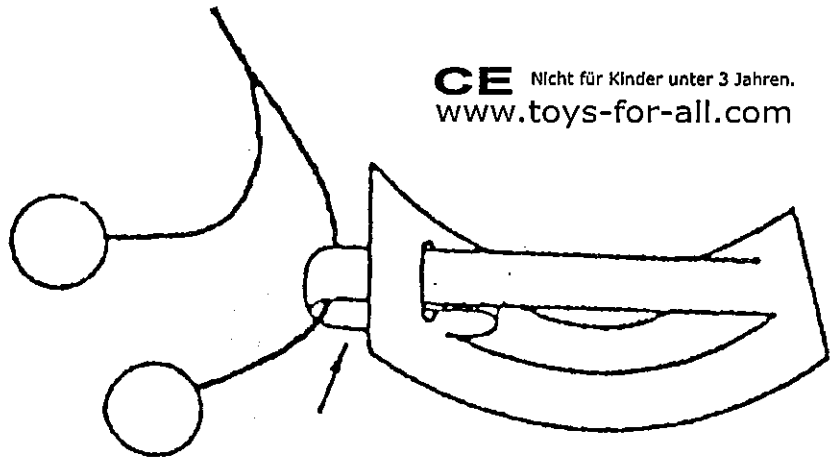


LÖSUNG

**KIRSCHBAUM-
LEDERSTRUMPF-PUZZLE**

Die Kirsche geht nicht durch die Öffnung im Puzzle. Wenn der Prophet nicht zum Berg kommt, so muß eben der Berg zum Propheten kommen. In unserem Fall ziehen Sie den biegsamen Mittelstreifen durch den unteren Schlitz, und schieben Sie die Kirsche durch die Schlaufe.


CE Nicht für Kinder unter 3 Jahren.
www.toys-for-all.com




Art.Nr. 100561

ART. NR. - 0567

Magic Star, Stern NR1

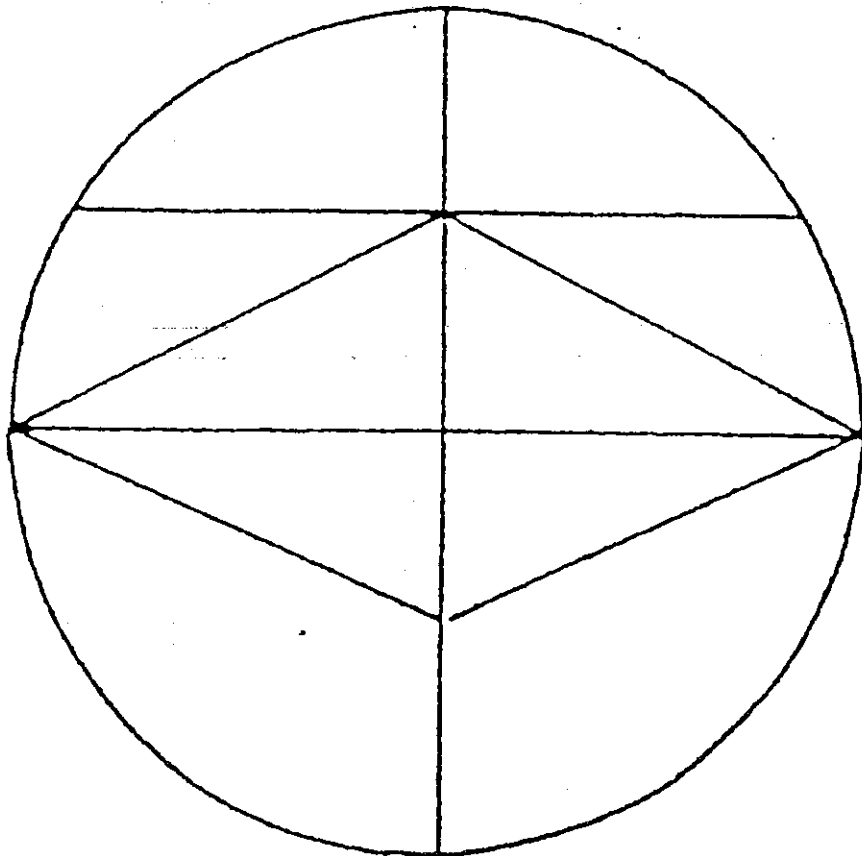


4 your
brain
3-D Puzzles
CE
www.toys-for-all.com



LÖSUNG

ZAUBERKREIS

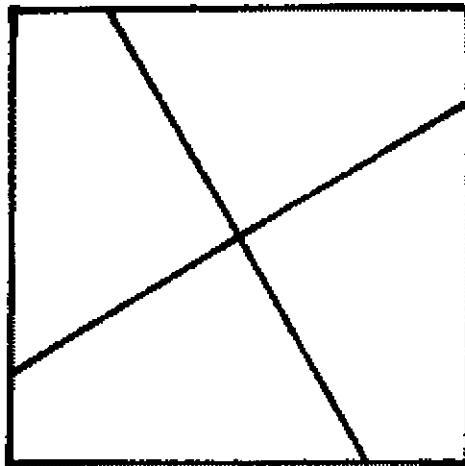


CE Nicht für Kinder unter 3 Jahren.
www.toys-for-all.com

Art.Nr. 100564

Auflösung 4 Eck Geheimnis

Art.Nr. 539



4
3-D Puzzles