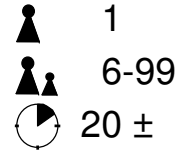
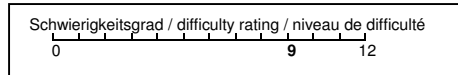


Art.-Nr. 6281



Der Doppel-L- Würfel

D

Autor: Nob Yoshigahara & Bernhard Schweitzer

Dieser schwierige 4x4x4 Würfel stammt von dem japanischen Puzzledesigner Nob Yoshigahara und wurde durch B. Schweitzer als Exchange-Puzzle im Jahre 2000 für Los Angeles eingesetzt. Dabei wurden die 8 Originalteile von B. Schweitzer zu ihren Spiegelbildern verändert. Jedes dieser Bauteile ist aus zwei gleichen Holzteilen in L-Formen gebildet. Für diesen Würfel existieren 5 verschiedene Lösungen, wovon eine in der Lösung angegeben ist. Viel Spaß und Geduld.

The Double –L-Cube

E

Author: Nob Yoshigahara & Bernhard Schweitzer

This very difficult 4x4x4 cube-puzzle is design by Nob Yoshigahara and B. Schweitzer. N. Yoshigahara design a cube formed by 8 double-L-shaped pieces. B. Schweitzer changed the design to mirror image-pieces for his Exchange-Puzzle in the year 2000 for Los Angeles. It will be 5 Solutions for the cube. One of them you will found in the ground. Have much fun and patience.

Le cube en double L

F

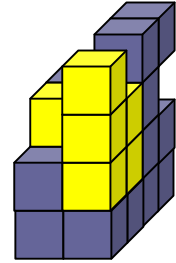
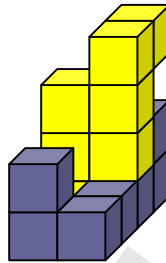
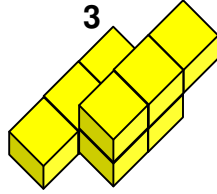
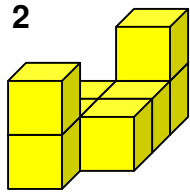
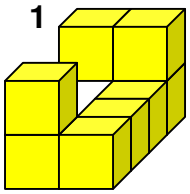
Auteur: Nob Yoshigahara & Bernhard Schweitzer

Ce difficile cube 4x4x4 provient du dessinateur de puzzle japonais Nob Yoshigahara et fut proposé en l'an 2000 à Los Angeles comme „Exchange-puzzle“ par B. Schweitzer. Les 8 pièces d'origines ont changé d'aspect du fait du travail de B. Schweitzer.

Chaque pièce est formée de deux parties en bois identiques en forme de L. Pour ce cube il existe cinq solutionne différentes, dont l'une est donnée dans les solutions. Amusez-vous bien , avec beaucoup de patience.

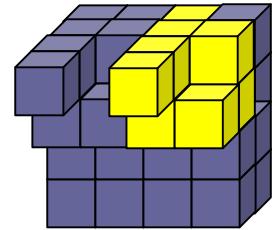
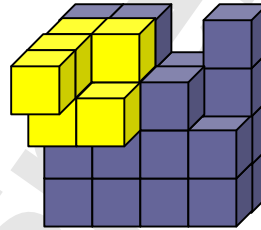
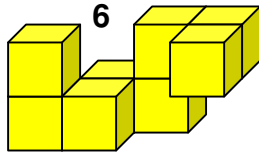
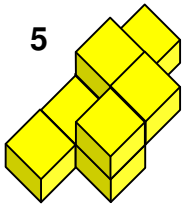
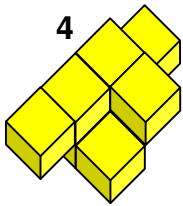
www.philosspiele.de

Lösung / solution / solution:



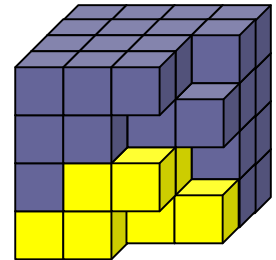
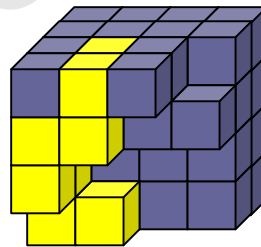
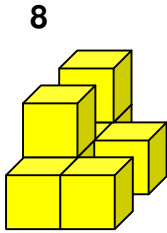
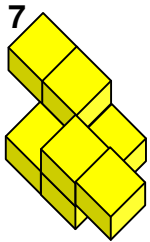
Teil / Piece / pièce 1+2

+ 3



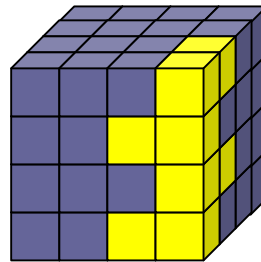
+ 4

+ 5



+ 6

+ 7



+ 8