

Geduldspiele & Knobelspiele von www.toys-for-all.de -
dem Spezialisten mit über 1.000 Knobelspielen

Puzzle Party 2—Art.-10-8702

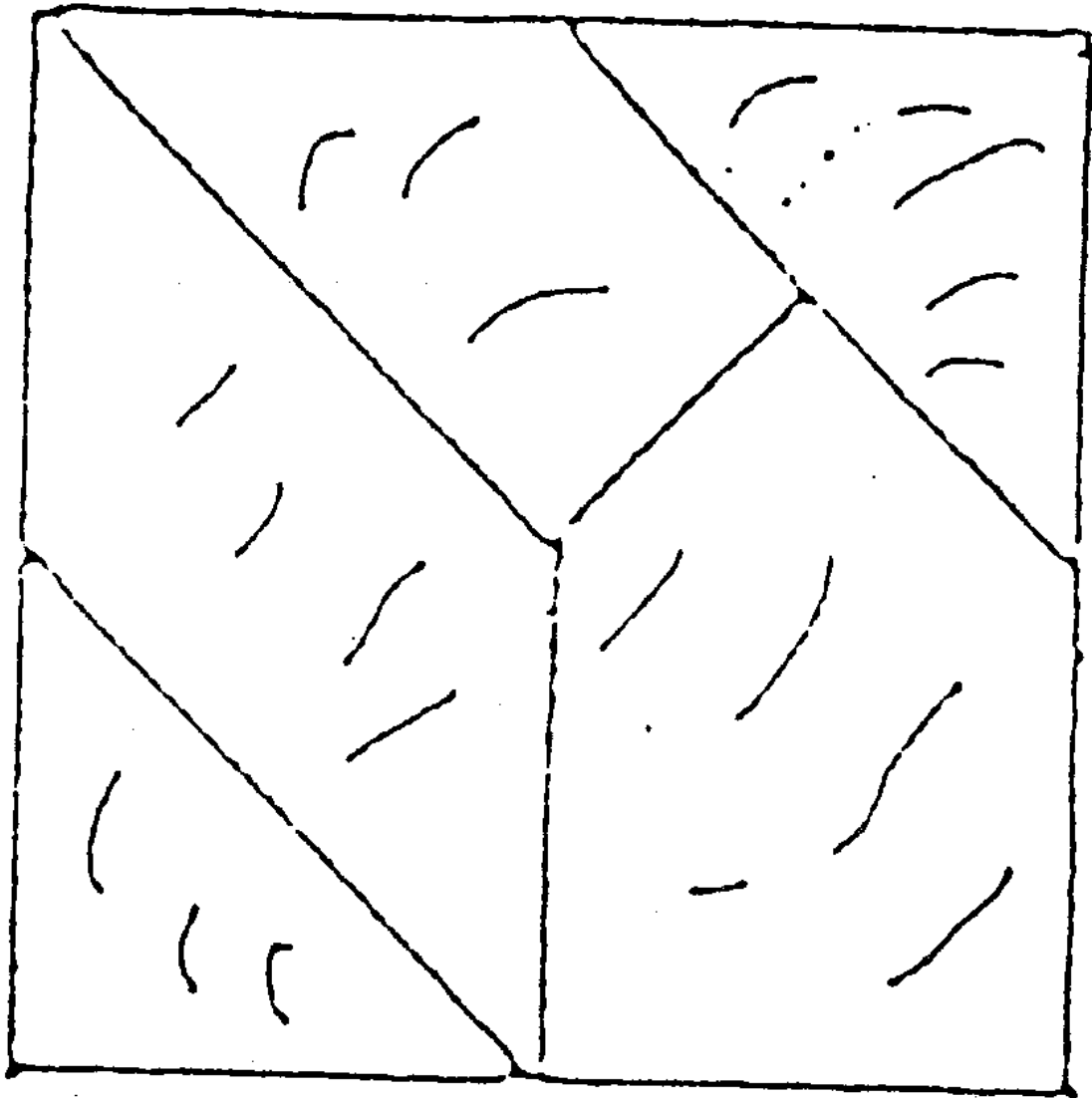
Puzzle Party

Der Spaß für jeden Anlass

Wer löst die Knocheleien?

www.toys-for-all.de - Spiele & Puzzles

527 Multipuzzle



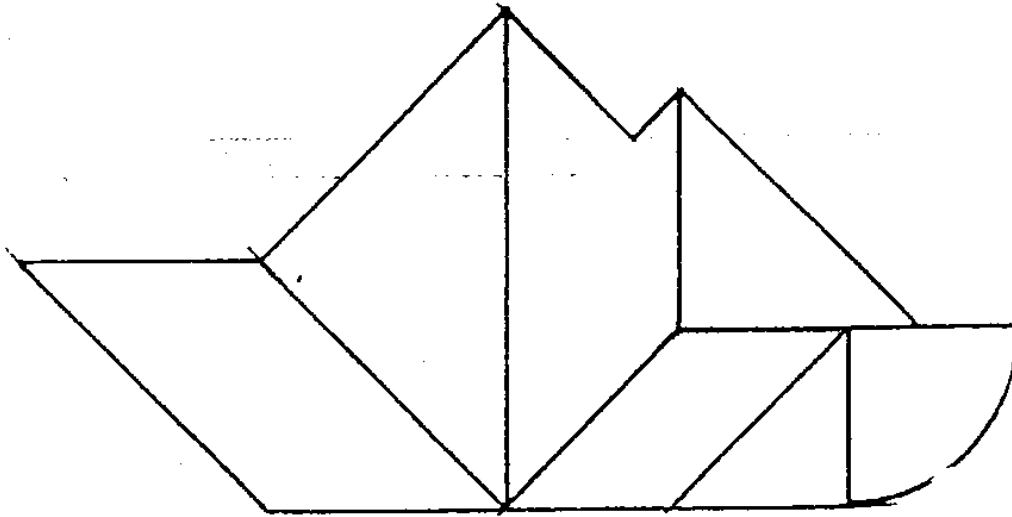
www.puzzle-partys.de

Geduldspiele & Knobelspiele von www.toys-for-all.de -
dem Spezialisten mit über 1.000 Knobelspielen

Puzzle Party 2—Art.-10-8702

Puzzle
Party Der Spaß
für jeden
Anlass
Wer löst die Knocheleien?
www.toys-for-all.de - Spiele & Puzzles

584 Der gestrandete Segler



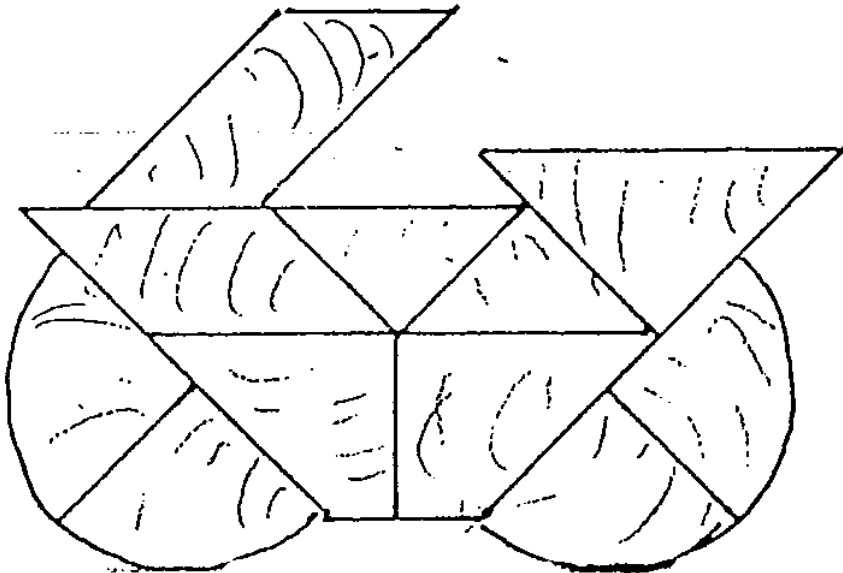
www.puzzle-partys.de

Geduldspiele & Knobelspiele von www.toys-for-all.de -
dem Spezialisten mit über 1.000 Knobelspielen

Puzzle Party 2—Art.-10-8702

Puzzle
Party Der Spaß
für jeden
Anlass
Wer löst die Knocheleien?
www.toys-for-all.de - Spiele & Puzzles

549 Motorrad Puzzle



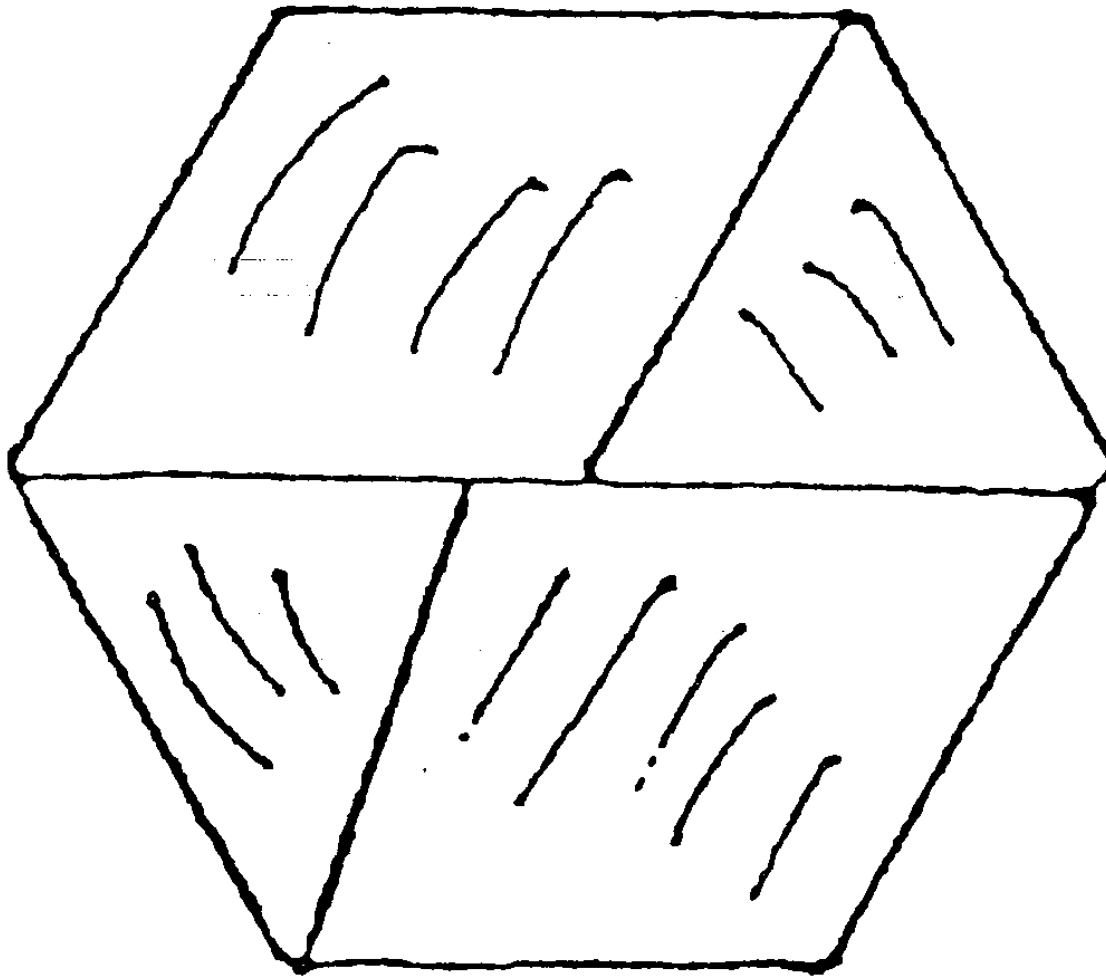
www.puzzle-partys.de

Geduldspiele & Knobelspiele von www.toys-for-all.de -
dem Spezialisten mit über 1.000 Knobelspielen

Puzzle Party 2—Art.-10-8702

Puzzle
Party Der Spaß
für jeden
Anlass
Wer löst die Knocheleien?
www.toys-for-all.de - Spiele & Puzzles

532 Sechseck Puzzle



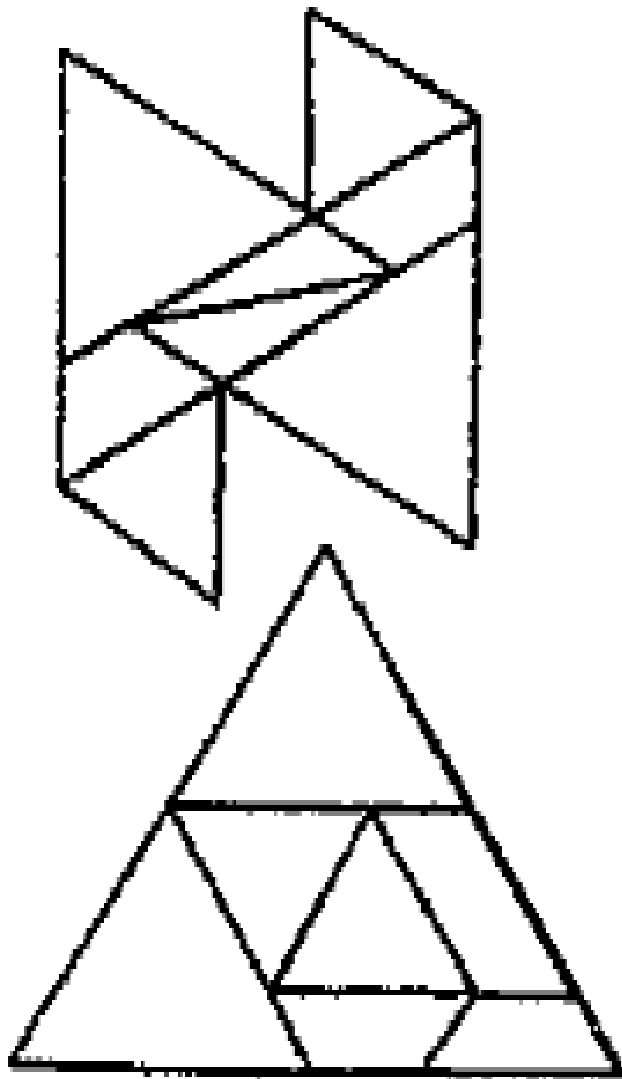
www.puzzle-partys.de

Geduldspiele & Knobelspiele von www.toys-for-all.de -
dem Spezialisten mit über 1.000 Knobelspielen

Puzzle Party 2—Art.-10-8702

Puzzle
Party Der Spaß
für jeden
Anlass
Wer löst die Knocheleien?
www.toys-for-all.de - Spiele & Puzzles

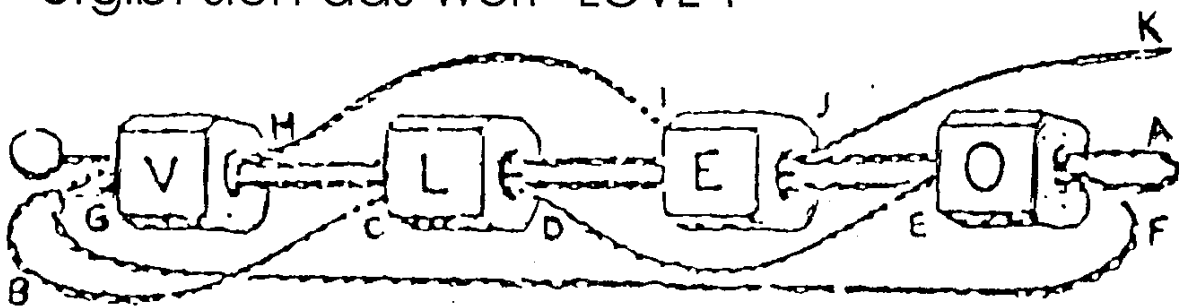
556 Zeus und das Dreieck



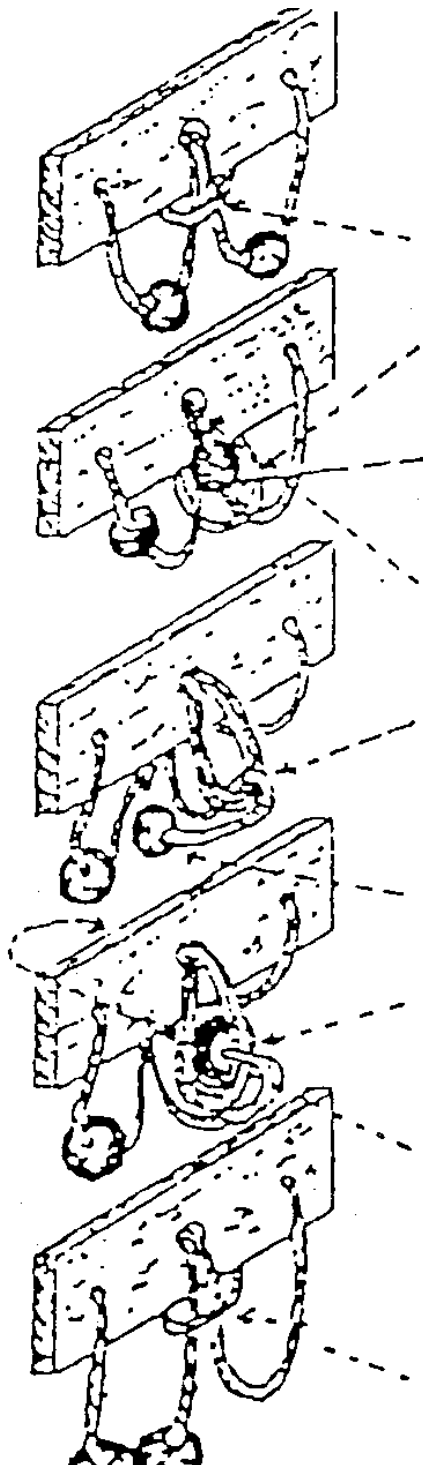
www.puzzle-partys.de

807 Love Puzzle

Die Kordel wird von A aus durch alle Würfel geführt, von B aus wird der Faden über C durch den L-Würfel nach D gezogen. Es folgt der O-Würfel von E aus, dann wird der Faden von F über G durch den V-Würfel gezogen, um zum Schluß von I aus durch den E-Würfel nach K geführt zu werden. Zieht man jetzt die Kordel an der Holzperle und dem Ende bei K straff, so ordnen sich die Buchstaben neu und es ergibt sich das Wort "LOVE".



572 Teufelsbrett



CE Nicht für Kinder unter 3 Jahren.
www.toys-for-all.com

Schlaufe

Von vorn die Schlaufe vorziehen und Kugel von rechts unten nach oben durch die Schlaufe schieben.

Beide Bänder über der Kugel fassen und damit die Schlaufe nach vorne durchziehen.

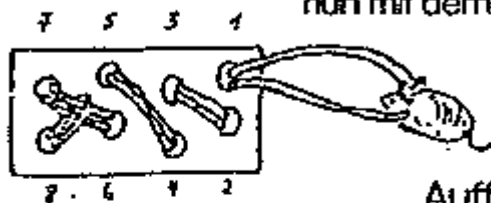
Die Kugel links, von den entstandenden Doppelschlaufen, durch die Doppelschlaufen nach rechts bringen.

Die Bänder von hinten fassen, durch das Loch ziehen, Kugel nach links durch die Schlaufe schieben und Bänder ordnen.

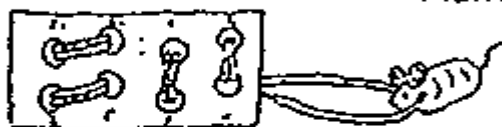
Gleicher Weg zurück.

881 Käse Puzzle

Durch 1+2+3+4+5+6+7+8, dann durch 7+5+4+3+2+1 ziehen, dann Maus durch die Schlaufe ziehen und die angehängte Schlaufe zurück durch 1+2+3+1+4+5+7 ziehen, dann Band vorziehen. Die Maus hängt nun mit dem langem Band aus Loch 1.



Auffädeln der maus.



Maus zu Loch 1 bringen. Band so lange durchziehen, bis die Endschleufe möglichst lang ist. Dann Band fassen (skizze 1), doppelte nehmen (skizze 2), dann durch Loch 7 ziehen bis die Schlaufe wieder am Faden hängt, dann genauso durch Loch 6+4+3+2 durch 1 die Schlaufe allein durchziehen, dann die Maus durch die Schlaufe. Jetzt ist die Maus endlich aus dem Käse.

