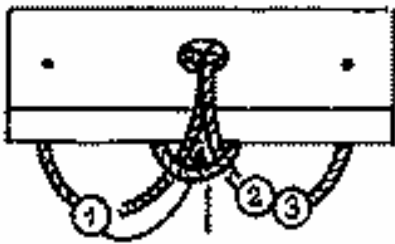
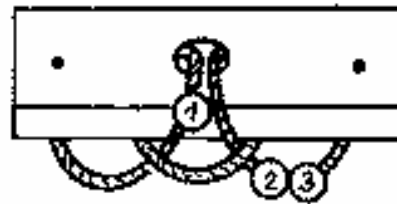




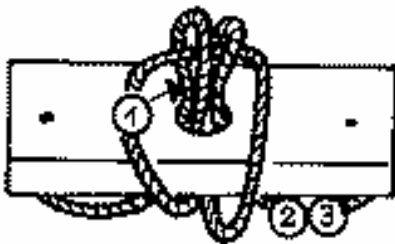
## b2240 Tarzans Kokosnüsse



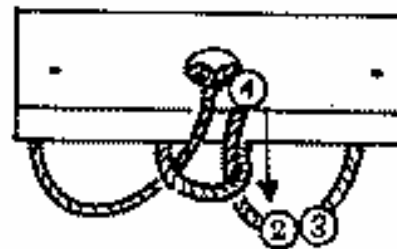
Ausgangsposition



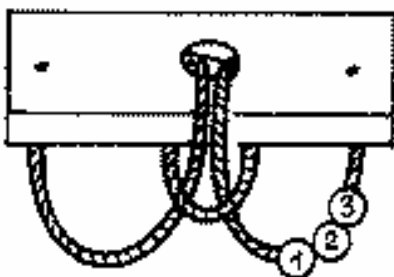
1)  
Ziehen Sie Kugel 1 durch die untere Schlaufe.



2)  
Fassen Sie die beiden Schnüre über der Leiste und ziehen Sie die Schlaufe durch das Loch. Stecken Sie nun die Kugel durch die entstandenen Schlaufen und ziehen diese wieder durch das mittlere Loch zurück.



3)  
Stecken Sie nun Kugel 1 durch die untere Schlaufe, so daß sie neben Kugel 2 und 3 zu liegen kommt.



### RABATTCOUPON:

Hier die gesuchte Anleitung zum Geduldspiel. Falls Sie Lust auf mehr Spiele haben, dann besuchen Sie unseren Onlineshop [www.toys-for-all.de](http://www.toys-for-all.de) mit über 500 Geduldspielen aller Art. Als Bonus für Ihr Interesse erhalten Sie **5 % Rabatt** auf Ihre nächste Bestellung. Einfach den Code **geduldspiel-info** eingeben – eine ausführliche Anleitung zur Einlösung finden Sie auf [www.toys-for-all.de](http://www.toys-for-all.de).