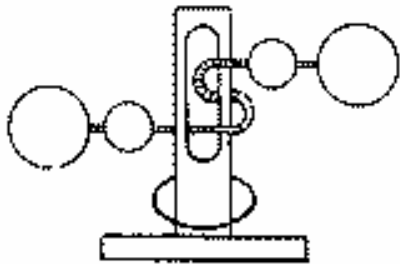


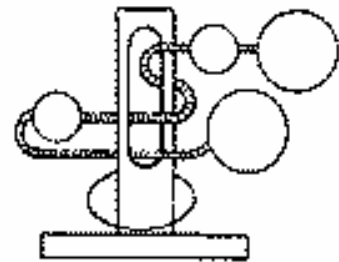


Geduldspiele & Knobelspiele von  
www.toys-for-all.de - den Spezialisten mit über 500 Spielen.

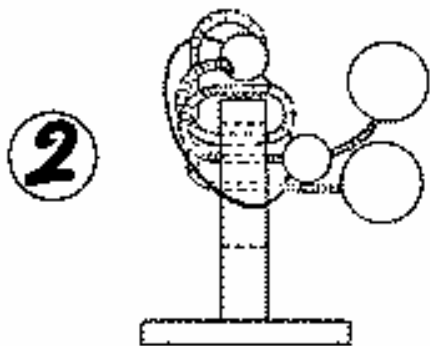
b2249 Eureka D



1

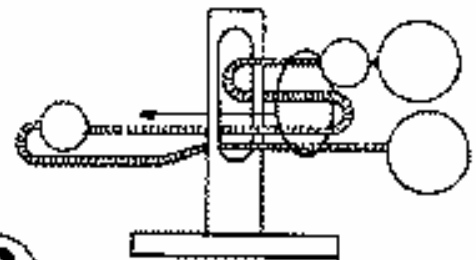


1. Unterste Scheibe durch den Schlitz.



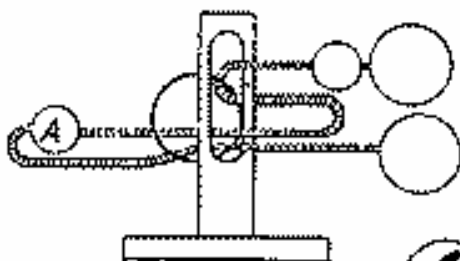
2

2. Ring überziehen.



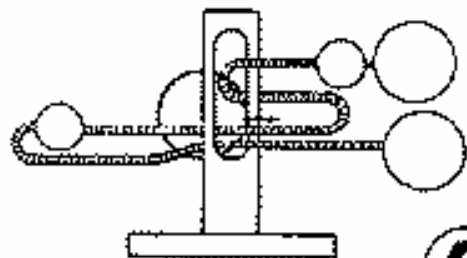
3

3. Ring durch den Schlitz.



4

4. Kugel A durch den Ring.



5

5. Ring durch den Schlitz.

**RABATTCOUPON:**

Hier die gesuchte Anleitung zum Geduldspiel. Falls Sie Lust auf mehr Spiele haben, dann besuchen Sie unseren Onlineshop [www.toys-for-all.de](http://www.toys-for-all.de) mit über 500 Geduldspielen aller Art. Als Bonus für Ihr Interesse erhalten Sie **5 % Rabatt** auf Ihre nächste Bestellung. Einfach den Code **geduldspiel-info** eingeben – eine ausführliche Anleitung zur Einlösung finden Sie auf [www.toys-for-all.de](http://www.toys-for-all.de).