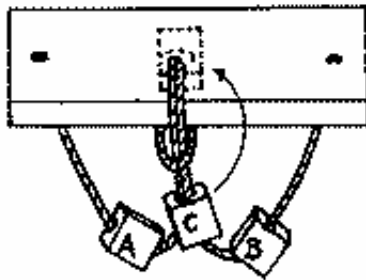
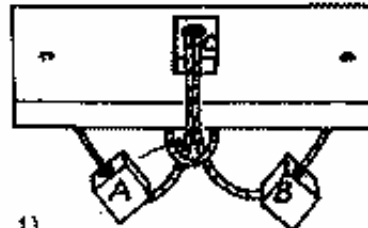




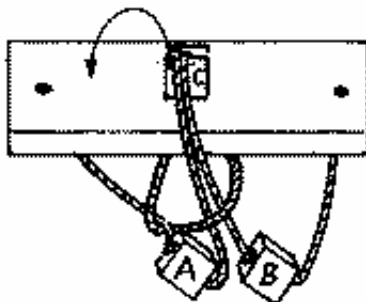
b2280 Die Würfel von Cäsar




Ausgangsposition



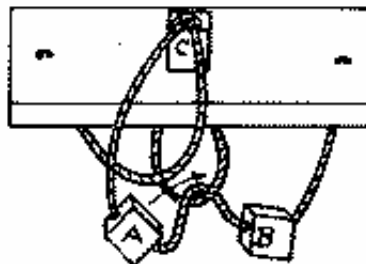
1)
 Legen Sie den Würfel **C** auf das mittlere Loch und halten Sie ihn auf dieser Position fest.



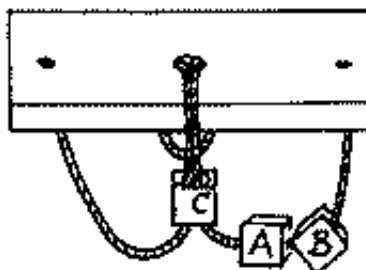
2)
 Vergrößern Sie etwas die Schlaufe und stecken Sie den Würfel **A** hindurch



3)
 Fassen Sie die beiden Schnüre oberhalb des Würfels **C** und ziehen Sie damit die Schlaufe durch das Loch



4)
 Schieben Sie nun den Würfel **A** durch die beiden oberen Schlaufen und ziehen Sie diese dann wieder durch das mittlere Loch zurück.



5)
 Schieben Sie den Würfel **A** durch die untere Schlaufe zu Würfel **B** und bringen Sie den Würfel **C** wieder in die Ausgangsposition.



RABATTCOUPON:

Hier die gesuchte Anleitung zum Geduldspiel. Falls Sie Lust auf mehr Spiele haben, dann besuchen Sie unseren Onlineshop www.toys-for-all.de mit über 500 Geduldspielen aller Art. Als Bonus für Ihr Interesse erhalten Sie **5 % Rabatt** auf Ihre nächste Bestellung. Einfach den Code **geduldspiel-info** eingeben – eine ausführliche Anleitung zur Einlösung finden Sie auf www.toys-for-all.de.