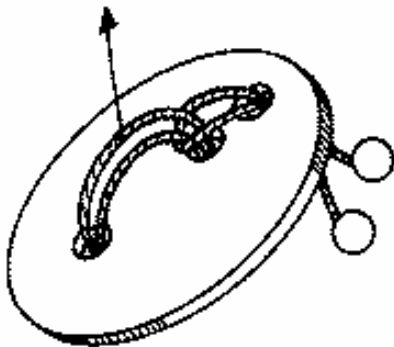





b2287 Das Amulett des Sultans

Ausgangsposition

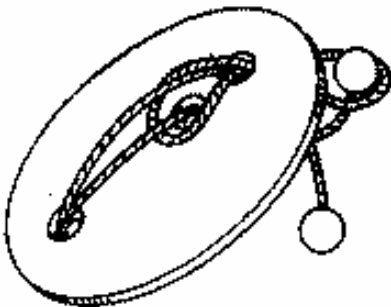
Hier ziehen



1)
Eine Schlaufe wird vergrößert,
die andere dadurch verkürzt.



2)
Die vergrößerte Schlaufe durch das
rechte Loch stecken.



3)
Eine der beiden Kugeln durch die
Schlaufe stecken, welche jetzt auf
der Unterseite der Schelbe durch
das Loch ragt..(Kugel von außen
nach innen durch die Schlaufe
stecken,
sonst klappts nicht ! !)

4)
Jetzt die durchgesteckte Schlaufe
wieder zurückziehen, die andere der
beiden großen Schlaufen vergrößern
und den Vorgang in der gleichen
Weise wiederholen.

RABATTCOUPON:

Hier die gesuchte Anleitung zum Geduldspiel. Falls Sie Lust auf mehr Spiele haben, dann besuchen Sie unseren Onlineshop www.toys-for-all.de mit über 500 Geduldspielen aller Art. Als Bonus für Ihr Interesse erhalten Sie **5 % Rabatt** auf Ihre nächste Bestellung. Einfach den Code **geduldspiel-info** eingeben – eine ausführliche Anleitung zur Einlösung finden Sie auf www.toys-for-all.de.