

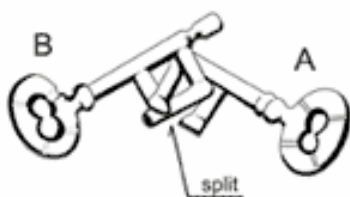
Geduldspiele & Knobelspiele von
www.toys-for-all.de - den Spezialisten mit über 500 Spielen.



b8350 Cast Key



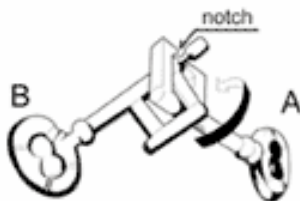
① Starting position



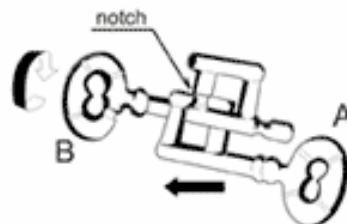
② Bring, by twisting, key A under key B (find the correct place to do so)



③ Turn key A to the right and let the split from key A pass the notch in key B




④ Turn over key A for 180 degrees and let the split pass the next notch of key B, moving key A in the direction of the "eye" of key B



⑤ Rotate key B for 180 degrees (over the longitudinal), let the split of key A pass the first notch of the "eye" of key B and turn key A 180 degrees again



⑥ Pass through the same notch again (in opposite direction!) and both keys come apart



RABATTCOUPON:

Hier die gesuchte Anleitung zum Geduldspiel. Falls Sie Lust auf mehr Spiele haben, dann besuchen Sie unseren Onlineshop www.toys-for-all.de mit über 500 Geduldspielen aller Art. Als Bonus für Ihr Interesse erhalten Sie **5 % Rabatt** auf Ihre nächste Bestellung. Einfach den Code **geduldspiel-info** eingeben – eine ausführliche Anleitung zur Einlösung finden Sie auf www.toys-for-all.de.