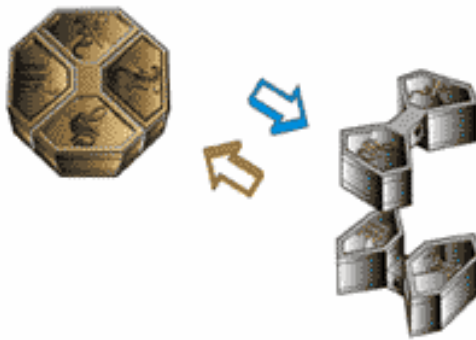


Geduldspiele & Knobelspiele von
www.toys-for-all.de - den Spezialisten mit über 500 Spielen.



B8366 Cast News



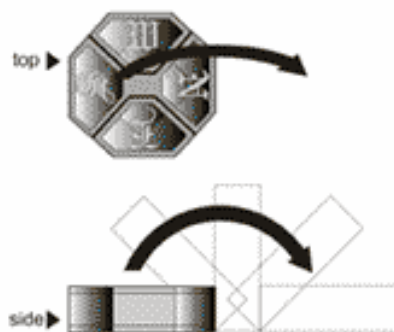
① Starting position



② On a flat surface, rotate the puzzle clockwise



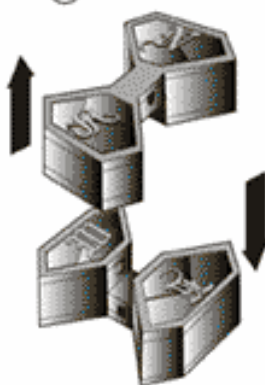
③ With the puzzle in the position, as showed below, gently turn over the puzzle as indicated by the arrow



④ Once again, rotate the puzzle clockwise



⑤



Warning

When you have that aha! moment and figured out this puzzle be so kind not to tell other people. So they can figure it out for themselves too.



RABATTCOUPON:

Hier die gesuchte Anleitung zum Geduldspiel. Falls Sie Lust auf mehr Spiele haben, dann besuchen Sie unseren Onlineshop www.toys-for-all.de mit über 500 Geduldspielen aller Art. Als Bonus für Ihr Interesse erhalten Sie **5 % Rabatt** auf Ihre nächste Bestellung. Einfach den Code **geduldspiel-info** eingeben – eine ausführliche Anleitung zur Einlösung finden Sie auf www.toys-for-all.de.