

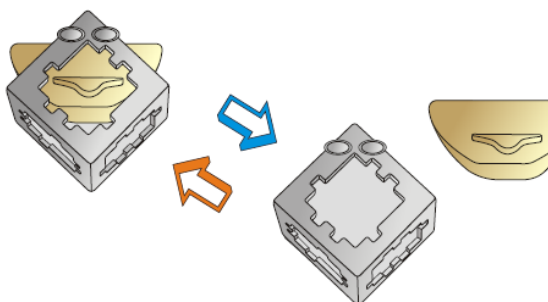
Geduldspiele & Knobelspiele von  
www.toys-for-all.de - den Spezialisten mit über 500 Spielen.



## B9234 Cast Cuby



TM  
®



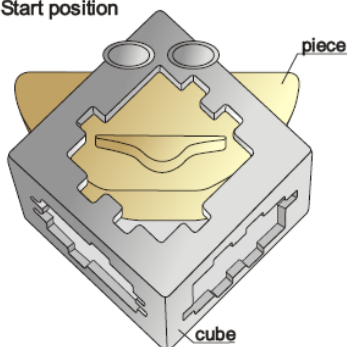
© Japan 2000-2006  
All design and copyrights reserved

Exclusive European distribution  
by Eureka bvba - 2812 Belgium

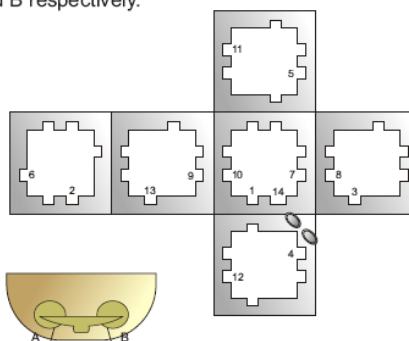


Design by Oskar van Deventer (NL)

### 1. Start position



2. Spread out the cube and number the notches of each side's opening.  
Label the left and right projecting part of the pieces as A and B respectively.



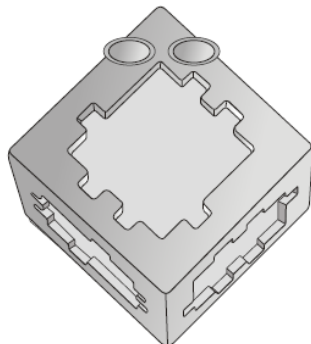
3. Follow the chart below and pass the pieces A and B through the notches of the cubes' openings.

The cube's number	1	2	3	4	5	6	7	8	9	10	11	12	13	14	14
The piece's projecting part	A	B	A	B	A	B	A	B	A	B	A	B	A	B	A

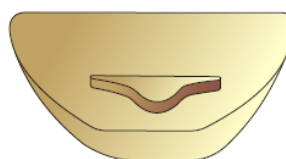
#### Note

This is the shortest way to remove the piece.

Other than this, there are several ways to remove the piece by using the unnumbered notches.



4. The piece has been removed.



### RABATTCOUPON:

Hier die gesuchte Anleitung zum Geduldspiel. Falls Sie Lust auf mehr Spiele haben, dann besuchen Sie unseren Onlineshop [www.toys-for-all.de](http://www.toys-for-all.de) mit über 500 Geduldspielen aller Art. Als Bonus für Ihr Interesse erhalten Sie **5 % Rabatt** auf Ihre nächste Bestellung. Einfach den Code **geduldspiel-info** eingeben – eine ausführliche Anleitung zur Einlösung finden Sie auf [www.toys-for-all.de](http://www.toys-for-all.de).